

GUINDEAUX HORIZONTALAUX



■ Type RAJA

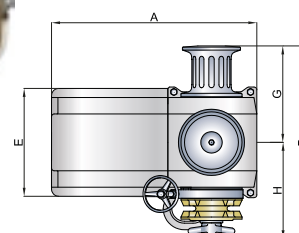

- > **Version A** : 1 barbotin + 1 poupée horizontale
- > **Version B** : 2 barbotins + 1 poupée verticale
- > **Version C** : 1 barbotin + 1 poupée horizontale + 1 poupée verticale
- > Autre configuration sur demande

i ISO = norme 26011

A	B	C	D	E	F	G	H
632	500	400	280	210	165	260	240



Version C



Version C

Réf. Version A Standard	Tension (Vcc)	Puissance (W)	Traction arrachement (kg)	Traction continu (kg)	Ø chaîne (mm)	Poids (kg)*
RJ202410S	24	2000	1900	390	10 (ISO)	60
RJ272414SA	24	2700	3000	590	14 (ISO)	65
RJ3638014SA	230/400	3600	3200	700	14 (ISO)	78

* Les poids sont donnés pour la version A.

■ Type ESK

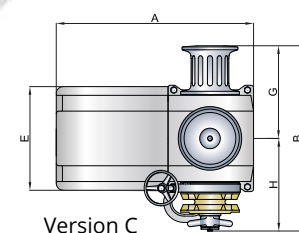

- > **Version A** : 1 barbotin + 1 poupée horizontale
- > **Version B** : 2 barbotins + 1 poupée verticale
- > **Version C** : 1 barbotin + 1 poupée horizontale + 1 poupée verticale
- > Autre configuration sur demande

i ISO = norme 26011 / DIN 766 = norme CE

A	B	C	D	E	F	G	H
740	525	486	335	270	200	270	255



Version B



Version C

Réf. Version A Standard	Tension (V)	Puissance (W)	Traction arrachement (kg)	Traction continu (kg)	Ø chaîne (mm)	Poids (kg)*	Version hydraulique
EK232412DA	24	2300	3300	1000	12 (ISO)	100	Sur demande
EK232414SAA	24	2300	3300	1000	14 (ISO)	100	Sur demande
EK232416DA	24	2300	3300	1000	16 (DIN 766)	100	Sur demande
EK272414SA	24	2700	3500	1100	14 (ISO)	125	Sur demande
EK272416DA	24	2700	3500	1100	16 (ISO)	125	Sur demande
EK352414SA	24	3500	3900	1200	14 (ISO)	125	Sur demande
EK352416DA	24	3500	3900	1200	16 (ISO)	125	Sur demande
EK40AC14SA	230 / 400	4000	3900	1300	14 (ISO)	125	Sur demande
EK40AC16DA	230 / 400	4000	3900	1300	16 (DIN)	125	Sur demande

* Les références et les poids sont donnés pour la version A.

