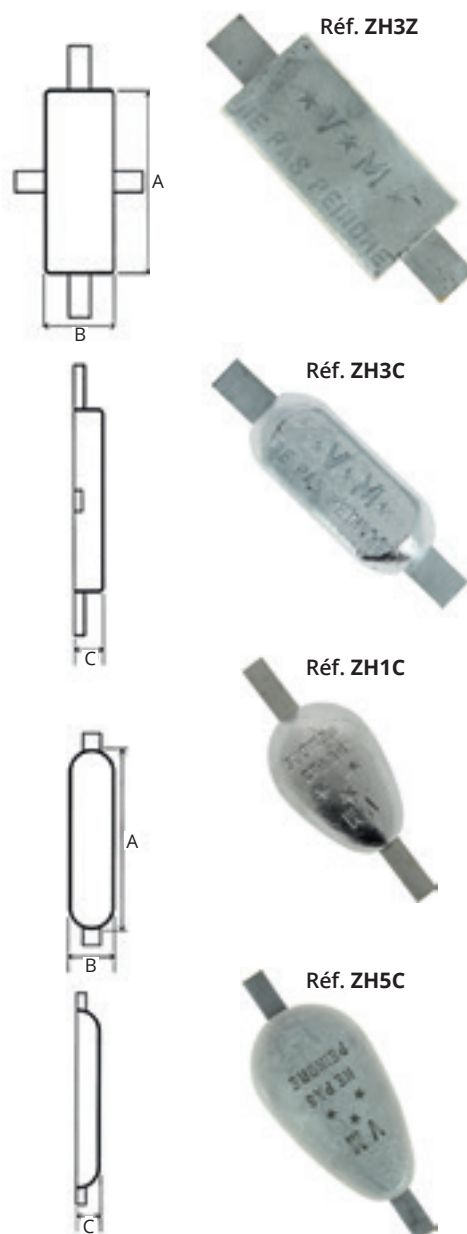


ANODES À SOUDER

Anodes à souder en zinc Galva




i Aluminium *sur demande.*

	Réf.	Poids de l'anode (kg)	Dimensions (mm)		
			A	B	C
	ZH1Z	5,5	200	100	40
	ZH2Z	13	300	150	40
	ZH3Z	4	150	150	25
	ZH6Z	10,4	300	150	32
	ZH7Z	20,6	610	120	40
	ZH8Z	20,7	385	190	40
	ZH9Z	43,2	500	205	60
	ZH3C	12,8	500	100	40
	ZH4C	24,2	800	120	40
	ZH1C	2,2	144	92	44
	ZH2C	5,9	250	100	40
	ZH5C	1,2	105	75	40
	ZH7C	6,7	233	132	57



Anodes spéciales eau douce

i Anodes à base de magnésium.

	Réf.	Poids de l'anode (kg)	Dimensions (mm)		
			A	B	C
	OS12	1,2	105	75	40
	OS22	2,2	144	92	44
	OS50	5,9	250	100	40

