


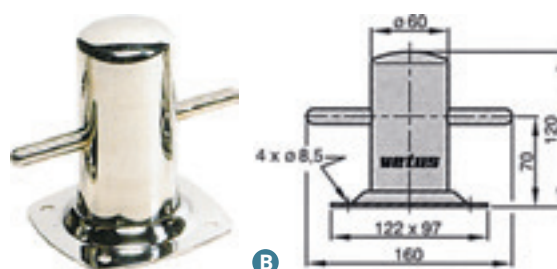
ACCESSOIRES DE PONT

■ Bittes d'amarrage Plaisance en inox 316

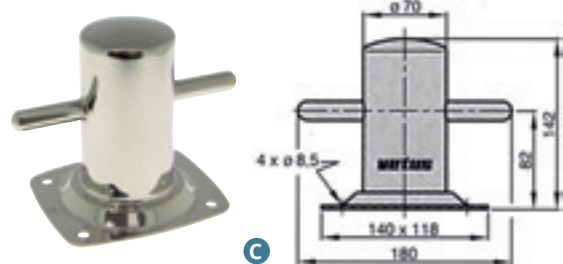
vetus®




A




B



C



D



E

Réf.	Charge maxi. (kg)
A VEACHIL090	620
B VEACHIL110	1150
C VEACHIL130	1150
D VEACHIL150	1800
E VEACHIL160	2620

■ Taquets type TAURUS

Réf.	SWL* (kgf)	A	B	C	D	E
VETAURUS01	575	140	50	89,5 x 30	47	2 x M8
VETAURUS02	900	195	60	120,5 x 35	69	2 x M10
VETAURUS03	1310	255	75	150 x 40	83	2 x M12
VETAURUS04	2470	300	85	160 x 50	83	2 x M16
VETAURUS05	2470	300	85	200 x 85	83	2 x M16
VETAURUS06**	2620	300	85	200 x 85	130 x 55	4 x Ø12,5
VETAURUS07***	3600	250	70	250 x 40	105	3 x Ø12,5

* SWL : Charge admissible avec marge de sécurité

** 4 trous dans un rectangle selon dimensions du tableau ci-dessus

*** 3 trous alignés à distance de 105 mm



■ Mains courantes - Type MC

> Inox poli 316L

> Ø base de fixation : 55 mm



Réf.	Dimension L (mm)	Ø (mm)	Réf.	Dimension L (mm)	Ø (mm)
MC200Y	200	23	MC600Y	585	25
MC300Y	300	25	MC800Y	800	25
MC400Y	400	25	MC1000Y	1000	25
MC500Y	500	25	MC1200Y	1200*	25

* Fixation 3 pieds

