



TYPE APG 51

■ Caractéristiques techniques

Type APG 51	
VÉRIN	
Réf.	CL011
Couple maxi	51 mkg
Course	175 mm
Volume	105,5 cm ³
Bras de mèche	PCL011 (153,5 mm)
Angle total	70°
Poids	3 kg
POMPE	
Réf.	C525
Cylindrée / Poids	25 cm ³ / 5 kg
Nombre de tours	4,2
Pression de service	100 bar
Poids	4,5 kg


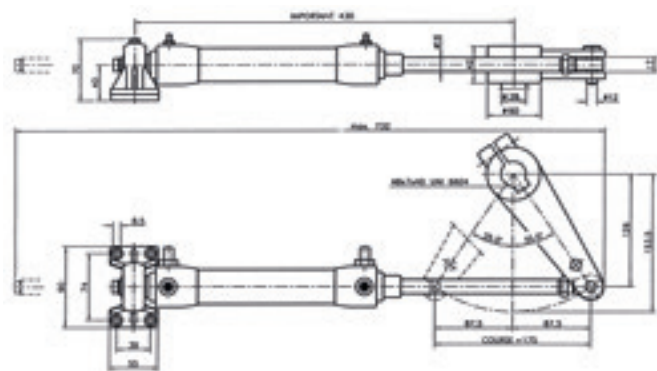


Schéma de principe

■ Vérin

> Vérin en laiton avec tige en acier inoxydable, fixation par rotule articulée, fourni avec 2 x 0,5 m de flexible et By-pass

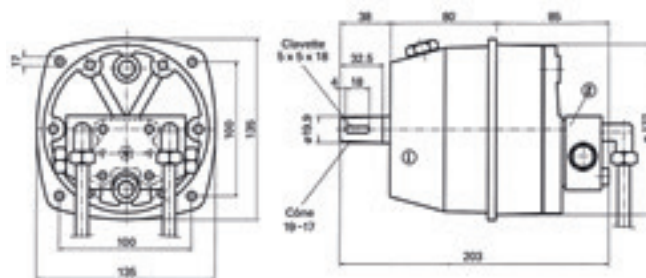
Réf.	CL011
------	--------------



■ Pompe

> Pompe à pistons axiaux, fournie avec clapet anti-retour

Réf.	C525
------	-------------



Dimensions en mm

