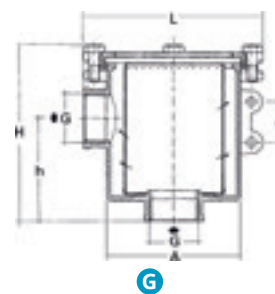
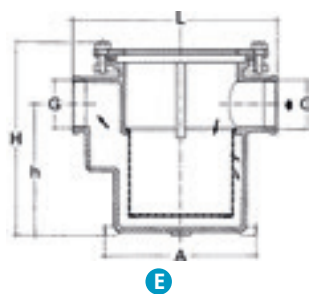
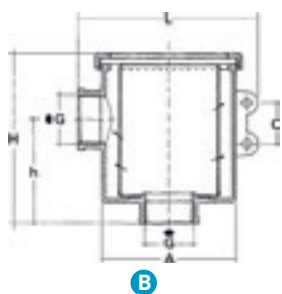


FILTRES À EAU

■ Taille de 3/4" à 4"

- > Couvrecl en laiton nickelé pour le modèle 1158
- > Couvrecl en polycarbonate transparent (LEXAN) pour les modèles 1160 - 1162 - 1164
- > Corps en laiton nickelé (1158 et 1160) et bronze nickelé (1162 et 1164)
- > Élément filtrant en acier inoxydable AISI 316
- > Joint en néoprène
- > Indice de filtration de 3/8" à 2" : 0,8 mm



Réf.	Débit (l/h)*	Orifice	Dimensions (mm)					
			G	A	L	H	h	C
A B 115834	4750	20 x 27	3/4"	75	100	105	62	20
C B 116034	4750	20 x 27	3/4"	75	100	105	62	20
D E 11621	4640	26 x 34	1"	135	169	151	105	/
D E FI1*	4640	26 x 34	1"	135	169	151	105	/
D E 1162114	9900	33 x 42	1"1/4	150	184	176	122	/
D E 1162112	11020	40 x 49	1"1/2	150	202	193	135	/
D E FI112	11020	40 x 49	1"1/2	150	202	193	135	/
D E 11622	14900	50 x 60	2"	177	242	216	149	/
D E FI2*	14900	50 x 60	2"	177	242	216	149	/
D E 1162212	20900	66 x 76	2"1/2	177	260	284	210	/
D E 11623	30090	76 x 90	3"	221	309	292	205	/
D E 11624	90000	102 x 114	4"	220	340	355	256	/
F G 1164112	19100	40 x 49	1"1/2	133	180	178	103	40
F G 11642	30000	50 x 60	2"	164	214	215	135	50

* Filtre en inox ASI 316

