

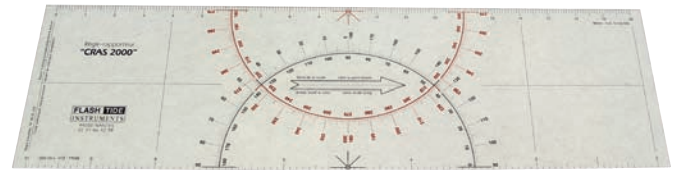
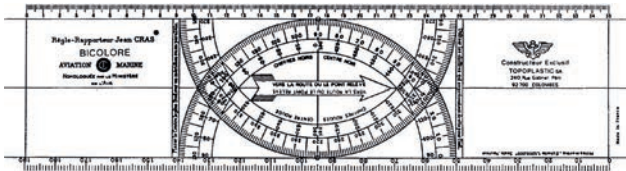
CARTES & INSTRUMENTS

Cartes SHOM



i Cartes SHOM et ouvrages, consultez-nous!

Règles et Compas




Réf.	Désignation
RCGM	Règles CRAS grand modèle, 730 x 122 mm
RCPM	Règles CRAS petit modèle, 382 x 122 mm
CPSL	Compas à pointe sèche type LYRE
CPSD	Compas à pointe sèche type DROIT



Code Marin (adhésif)

Réf.	CM
------	----



Code international des signaux (adhésif)

Réf.	CIS
------	-----

