

HUBLOTS

Hublot rond bronze

- > Montage à visser
- > Verre Sécurité

Réf.	Désignation	ø de clair (mm)	ø perçage (mm)	ø total (mm)
HOB205	Hublot ouvrant bronze*	205	252	340
HOB205B	Hublot ouvrant bronze avec tape	205	252	340
HOB300	Hublot ouvrant bronze*	300	350	440
HOB350	Hublot ouvrant bronze	350	400	540
HOB400	Hublot ouvrant bronze	400	440	540
HOB500	Hublot ouvrant bronze	500	550	690
HFB190	Hublot fixe bronze	190	224	300
HFB255	Hublot fixe bronze	255	290	384
CPHOB	*Contre-partie bronze pour Hublot ouvrant bronze en option			



Hublots ouvrants

- > Cadre aluminium anodisé
- > Panneau en acrylique "FUMÉ" de 10 mm
- > Fixation par pinçage de la structure, avec tolérance de pinçage de 3 à 25 mm

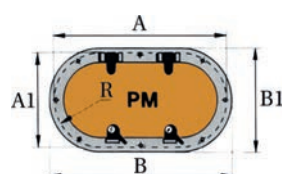
vetus

Option

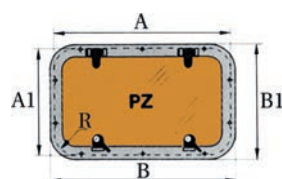
- > Moustiquaire



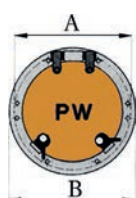
Type PM



Type PZ



Type PW



Réf.	Rayon (mm)	A (mm)	A1 (mm)	B (mm)	B1 (mm)	Désignation
VEPM21	62,5	222	125	244	147	Version PM
VEPM22	75	272	150	294	172	Version PM
VEPM23	88,5	322	177	344	199	Version PM
VEPZ71	51	279	142	310	164	Version PZ
VEPZ72	51	329	152	351	174	Version PZ
VEPZ73	51	343	160	365	182	Version PZ
VEPZ74	51	343	176	365	198	Version PZ
VEPZ75	51	377	168	399	190	Version PZ
VEPZ76	51	377	212	399	234	Version PZ
VEPZ77	51	429	252	451	274	Version PZ
VEPW30	Rond	177	-	200	-	Version PW
VEPW31	Rond	198	-	220	-	Version PW
VEPW32	Rond	238	-	260	-	Version PW